


План финансово-хозяйственной деятельности на 2024 г
 (на 20 24 г. и плановый период 20 25 и 20 26 годов 1)

от "5" 02 20 24 г.

Орган, осуществляющий функции и полномочия учредителя Министерство культуры Краснодарского края

Учреждение ГНТТУК КК "Кубанский казачий хор"

Единица измерения: руб.



Утверждено

Первый заместитель министра

Ирина Александровна Козлова

И.С. Комнинец

руководитель учреждения

по Сводному реестру
 по Сводному реестру
 глава по БК
 ИНН
 КПП
 по ОКЕИ

Коды	
	826
	2309066787
	230901001
	383

Раздел I. Поступления и выплаты

Наименование показателя	Код строки	Код по бюджетной классификации Российской Федерации 3	Сумма		
			на 2024 г. текущий финансовый год 4	на 2025 г. первый год планового периода 5	на 2026 г. второй год планового периода 6
Остаток средств на начало текущего финансового года 1	2		58 023 512,50		
0001		x			
0002		x			
Остаток средств на конец текущего финансового года 1			482 544 804,91	500 117 228,91	520 239 949,91
Доходы, всего:					
1000			157 089,48	157 089,48	157 089,48
Доходы от собственности, всего					
1100			157 089,48	157 089,48	157 089,48
В том числе:					
1110		120	157 089,48	157 089,48	157 089,48
Доходы от операционной аренды					

Наименование показателя	Код строки	Код по бюджетной классификации Российской Федерации ³	Сумма		
			на 2024 г.	на 2025 г.	на 2026 г.
			текущий финансовый год	первый год планового периода	второй год планового периода
Доходы от оказания услуг, работ, компенсации затрат учреждений, всего	1200	130	476 467 933,43	499 054 639,43	519 117 360,43
в том числе:					
субсидии на финансовое обеспечение выполнения государственного задания за счет средств краевого бюджета	1210	130	360 953 100,00	379 568 310,00	396 150 930,00
доходы от оказания услуг, выполнения работ за плату в рамках государственного задания	1220	130	76 179 331,00	80 181 000,00	83 660 496,00
доходы от оказания услуг, выполнения работ за плату сверх установленного государственного задания и от иной приносящей доход деятельности, предусмотренной уставом учреждения	1230	130	39 335 502,43	39 305 329,43	39 305 934,43
Доходы от штрафов, пеней, иных сумм принудительного изъятия, всего	1300	140	1 333 996,00		
в том числе:					
доходы от штрафных санкций за нарушение законодательства о закупках и нарушений условий контрактов (договоров)	1310	141	1 283 996,00		
страховое возмещение	1320	143			
возмещение ущерба имуществу	1330	144	50 000,00		
Безвозмездные денежные поступления, всего	1400	150	3 654 286,00		
в том числе:					
поступления текущего характера бюджетным и автономным учреждениям от сектора государственного управления	1410	152	3 654 286,00		
поступления капитального характера бюджетным и автономным учреждениям от сектора государственного управления	1420	162			
поступления текущего характера от иных резидентов	1430	155			
Прочие доходы, всего	1500	180			
в том числе:					
целевые субсидии	1510	180			
субсидии на осуществление капитальных вложений	1520	180			
Доходы от операций с активами, всего	1900	440	931 500,00	905 500,00	965 500,00
в том числе:					
уменьшение стоимости прочих оборотных ценностей (материалов)	1910	446	181 500,00	5 500,00	5 500,00
уменьшение стоимости прочих оборотных ценностей (материалов)	1920	131	750 000,00	900 000,00	960 000,00
Прочие поступления, всего ⁵	1980	х			
из них:					
увеличение остатков денежных средств за счет возврата дебиторской задолженности прошлых лет	1981	510			

Наименование показателя	Код строки	Код по Бюджетной классификации Российской Федерации ³	Сумма		
			на 2024 г. текущий финансовый год	на 2025 г. первый год планового периода	на 2026 г. второй год планового периода
1	2	3	4	5	6
Расходы всего	2000	х	523 640 462,85	494 766 810,00	514 879 531,00
В том числе:					
на выплаты персоналу, всего	2100	х	385 852 246,57	405 049 150,00	423 244 100,00
В том числе:					
оплата труда	2110	111	287 248 746,57	302 809 700,00	316 784 200,00
прочие выплаты персоналу, в том числе компенсационного характера	2120	112	12 382 500,00	11 345 000,00	11 345 000,00
иные выплаты, за исключением фонда оплаты труда учреждения, для выполнения отдельных полномочий	2130	113			
взносы по обязательному социальному страхованию на выплаты по оплате труда работников и иные выплаты работникам учреждений, всего	2140	119	86 221 000,00	90 894 450,00	95 114 900,00
В том числе:					
на выплаты по оплате труда	2141	119	86 221 000,00	90 894 450,00	95 114 900,00
на иные выплаты работникам	2142	119			
страховые взносы на обязательное социальное страхование в части выплат персоналу, подлежащих обложению страховыми взносами	2150	139			
социальные и иные выплаты населению, всего	2200	300	848 899,00	69 000,00	100 000,00
В том числе:					
социальные выплаты гражданам, кроме публичных нормативных социальных выплат	2210	320			
из них:					
пособия, компенсации и иные социальные выплаты гражданам, кроме публичных нормативных обязательств	2211	321			
выплата стипендий, осуществление иных расходов на социальную поддержку обучающихся за счет средств стипендиального фонда	2220	340			
на премирование физических лиц за достижения в области культуры, искусства, образования, науки и техники, а также на предоставление грантов с целью поддержки проектов в области науки, культуры и искусства	2230	350	848 899,00	69 000,00	100 000,00
социальное обеспечение детей-сирот и детей, оставшихся без попечения родителей	2240	360			
уплата налогов, сборов и иных платежей, всего	2300	850	2 438 464,12	2 453 916,23	2 432 368,35
из них:					
налог на имущество организаций и земельный налог	2310	851	2 125 473,12	2 103 925,23	2 082 377,35
иные налоги (включаемые в состав расходов) в бюджеты бюджетной системы Российской Федерации, а также государственная пошлина	2320	852	298 091,00	298 091,00	298 091,00
уплата штрафов (в том числе административных), пеней, иных платежей	2330	853	14 900,00	51 900,00	51 900,00

Наименование показателя	Код строки	Код по бюджетной классификации Российской Федерации ³	Сумма		
			на 2024 г.	на 2025 г.	на 2026 г.
			текущий финансовый год	первый год планового периода	второй год планового периода
1	2	3	4	5	6
безвозмездные перечисления организациям и физическим лицам, всего	2400	х			
из них:					
гранты, предоставляемые другим организациям и физическим лицам	2410	810			
взносы в международные организации	2420	862			
платежи в целях обеспечения реализации соглашений с правительствами иностранных государств и международными организациями	2430	863			
прочие выплаты (кроме выплат на закупку товаров, работ, услуг)	2500	х			
исполнение судебных актов Российской Федерации и мировых соглашений по возмещению вреда, причиненного в результате деятельности учреждения	2520	831			
расходы на закупку товаров, работ, услуг, всего ⁶	2600	х	134 500 853,16	87 194 743,77	89 103 062,65
в том числе:					
закупку научно-исследовательских, опытно-конструкторских и технологических работ	2610	241			
закупку товаров, работ, услуг в сфере информационно-коммуникационных технологий	2620	242			
закупку товаров, работ, услуг в целях капитального ремонта государственного имущества	2630	243	20 871 378,53		
прочую закупку товаров, работ и услуг	2640	244	105 637 805,85	79 184 143,77	80 771 962,65
закупку товаров, работ, услуг в целях создания, развития, эксплуатации и вывода из эксплуатации государственных информационных систем	2650	246			
закупка энергетических ресурсов	2660	247	7 991 668,78	8 010 600,00	8 331 100,00
капитальные вложения в объекты государственной собственности, всего	2700	400			
в том числе:					
приобретение объектов недвижимого имущества государственными учреждениями	2710	406			
строительство (реконструкция) объектов недвижимого имущества государственными учреждениями	2720	407			
операционные расходы	2800	880			
выплаты, уменьшающие доход, всего ⁷	3000	100	-16 927 854,56	-5 350 418,91	-5 360 418,91
в том числе:					
налог на прибыль ⁷	3010	180	-9 495 533,00		
налог на добавленную стоимость ⁷	3020	180	-7 432 321,56	-5 350 418,91	-5 360 418,91
прочие налоги, уменьшающие доход ⁸	3030	180			
прочие выплаты, всего ⁸	4000	х			
из них:					
возврат в бюджет средств субсидии	4010	610			

Раздел 2. Сведения по выплатам на закупки товаров, работ, услуг 9

Наименование показателя	Коды строк	Год начала закупки	Сумма		
			на 20 24 г. (текущий финансовый год)	на 20 25 г. (второй год планового периода)	на 20 26 г. (второй год планового периода)
Выплаты на закупку товаров, работ, услуг, всего ¹⁰	2	3	4	5	6
в том числе:	26000	х	134 500 853,16	87 194 743,77	89 103 062,65
26100	х				
по контрактам (договорам), планируемым к заключению в соответствующем финансовом году без применения норм Федерального закона № 44-ФЗ и Федерального закона № 223-ФЗ ¹¹	26200	х			
по контрактам (договорам), заключенным до начала текущего финансового года с учетом требований Федерального закона № 44-ФЗ и Федерального закона № 223-ФЗ ¹²	26300	х	29 052 554,17		
по контрактам (договорам), планируемым к заключению в соответствующем финансовом году с учетом требований Федерального закона № 44-ФЗ и Федерального закона № 223-ФЗ ¹²	26400	х	105 448 298,99	87 194 743,77	89 103 062,65
в том числе:	26410	х	20 406 870,51	23 024 510,00	23 288 030,00
за счет субсидий, предоставляемых на финансовое обеспечение выполнения государственного задания в соответствии с Федеральным законом № 44-ФЗ					
за счет субсидий, предоставляемых в соответствии с абзацем вторым пункта 1 статьи 78.1 Бюджетного кодекса Российской Федерации в соответствии с Федеральным законом № 44-ФЗ	26420	х	2 874 387,00		
за счет субсидий, предоставляемых на осуществление капитальных вложений ¹³	26430	х			
за счет прочих источников финансового обеспечения	26450	х	82 167 041,48	64 170 233,77	65 815 032,65
в том числе:	26451	х	32 167 041,48	34 170 233,77	35 815 032,65
в соответствии с Федеральным законом № 44-ФЗ					
в соответствии с Федеральным законом № 223-ФЗ	26452	х	50 000 000,00	30 000 000,00	30 000 000,00
Итого по контрактам, планируемым к заключению в соответствующем финансовом году в соответствии с Федеральным законом № 44-ФЗ, по соответствующему году закупки ¹⁴	26500	х	55 448 298,99	57 194 743,77	59 103 062,65
в том числе по году начала закупки, контракты, планируемые к заключению в 2024 г. в соответствии с Федеральным законом № 44-ФЗ	26510	2023	55 448 298,99	х	х
в том числе по году начала закупки, контракты, планируемые к заключению в 2025 г. в соответствии с Федеральным законом № 44-ФЗ	26520	2024	х	57 194 743,77	х
в том числе по году начала закупки, контракты, планируемые к заключению в 2026 г. в соответствии с Федеральным законом № 44-ФЗ	26530	2025	х	х	59 103 062,65
Итого по договорам, планируемым к заключению в соответствующем финансовом году в соответствии с Федеральным законом № 223-ФЗ, по соответствующему году закупки	26600	х	50 000 000,00	30 000 000,00	30 000 000,00
в том числе по году начала закупки, контракты, планируемые к заключению в 2024 г. в соответствии с Федеральным законом № 223-ФЗ	26610	2023	50 000 000,00	х	х
в том числе по году начала закупки, контракты, планируемые к заключению в 2025 г. в соответствии с Федеральным законом № 223-ФЗ	22620	2024	х	30 000 000,00	х
в том числе по году начала закупки, контракты, планируемые к заключению в 2026 г. в соответствии с Федеральным законом № 223-ФЗ	26630	2025	х	х	30 000 000,00

Заместитель генерального директора

В.Н. Лютий

Главный бухгалтер


Т.М. Макагур

Начальник правово-экономического отдела

Р.Б. Майин

Ведущий специалист контрактной службы

О.В. Хорошкова



телефон 8 (861) 267-16-64
телефон 8 (861) 262-47-85

¹ В случае утверждения закона (решения) о бюджете на текущий финансовый год и плановый период

² Указывается дата подписания Плана, а в случае утверждения Плана уполномоченным лицом учреждения - дата утверждения Плана

³ В графе ³ отражаются:

по строкам 1100 - 1900 - коды аналитической группы повода доходов бюджетов классификации источников финансирования дефицитов бюджетов;

по строкам 1980 - 1990 - коды аналитической группы вида источников финансирования дефицитов бюджетов классификации источников финансирования дефицитов бюджетов;

по строкам 2000 - 2652 - коды видов расходов бюджетов классификации расходов бюджетов;

по строкам 3000 - 3030 - коды аналитической группы повода доходов бюджетов классификации доходов бюджетов, по которым планируется уплата налогов, уменьшающих доход (в том числе налог на прибыль, налог на добавленную стоимость, единый налог на вмененный доход для отдельных видов деятельности);

по строкам 4000 - 4040 - коды аналитической группы вида источников финансирования дефицитов бюджетов классификации источников финансирования дефицитов бюджетов;

⁴ По строкам 0001 и 0002 указывается фактические остатки средств при внесении изменений в утвержденный План после завершения отчетного финансового года.

⁵ Показатели прочих поступлений включают в себя в том числе показатели увеличения денежных средств за счет возврата дебиторской задолженности прошлых лет, включая возврат предоставленных займов (микрораймов), а также за счет возврата средств размещенных на банковских депозитах. При формировании Плана (проекта Плана) обособленно(ым) подразделенно(ым) показывать прочие поступления включает показатели поступлений в рамках расчетов между головным учреждением и обособленным подразделением.

⁶ Показатели выплат по расходам на закупку товаров, работ, услуг, отраженные в строке 2600 Раздела 1 "Поступления и выплаты" Плана, подлежат детализации в Разделе 2 "Сведения по выплатам на закупку товаров, работ, услуг" Плана.

⁷ Показатель отражается со знаком "минус"

⁸ Показатели прочих выплат включают в себя в том числе показатели уменьшения денежных средств за счет возврата средств субсидий, предоставляемых до начала текущего финансового года, предоставляемых займов (микрораймов), размещенных автономными учреждениями денежных средств в банковских депозитах. При формировании Плана (проекта Плана) обособленно(ым) подразделенно(ым) показывать прочие выплаты включает показатели поступлений в рамках расчетов между головным учреждением и обособленным подразделением.

⁹ В Разделе 2 "Сведения по выплатам на закупку товаров, работ, услуг" Плана детализируются показатели выплат по расходам на закупку товаров, работ, услуг, отраженные в строке 2600 Раздела 1 "Поступления и выплаты" Плана.

¹⁰ Плановые показатели выплат на закупку товаров, работ, услуг по строке 2600 Раздела 2 "Сведения по выплатам на закупку товаров, работ, услуг" Плана распределяются на выплаты по контрактам (договорам), заключенным (планируемым к заключению) в соответствии с гражданским законодательством Российской Федерации (статья 261(1) и 262(1)), а также по контрактам (договорам), заключенным в соответствии с требованиями законодательства Российской Федерации и иных нормативных правовых актов о контрактной системе в сфере закупок товаров, работ, услуг для государственных и муниципальных нужд, с детализацией указанных выплат по контрактам (договорам), заключенным до начала текущего финансового года (строка 26300) и планируемым к заключению в соответствующем финансовом году (строка 264(0)) и должны соответствовать показателям соответствующих граф по строке 2600 Раздела 1 "Поступления и выплаты" Плана.


¹¹ Указывается сумма договоров (контрактов) о закупках товаров, работ, услуг, заключенных без учета требований Федерального закона № 44-ФЗ в случаях, предусмотренных указанными федеральными законами.

¹² Указывается сумма закупок товаров, работ, услуг, осуществляемых в соответствии с Федеральным законом № 44-ФЗ и Федеральным законом № 223-ФЗ

¹³ Указывается сумма закупок товаров, работ, услуг, осуществляемых в соответствии с Федеральным законом № 44-ФЗ.

¹⁴ Плановые показатели выплат на закупку товаров, работ, услуг по строке 26300 государственного бюджетного учреждения должен быть не менее суммы показателем строк 26410, 26420, 26430 по соответствующей графе государственного автономного учреждения - не менее показателя строки 26430 по соответствующей графе.

Код	Исходный код	Наименование	Год	Начало периода	Конец периода	Среднемесячная величина	Индекс	Динамика		Среднегодовая величина	Среднегодовой индекс	Среднегодовой коэффициент	Среднегодовой индекс с учетом сезонности
								Среднемесячная величина	Индекс				
826	0000	0000000000	2012	01.01.12	31.12.12	206 000,00		11 990,00	19 991,37	11 990,00		11 990,00	19 991,37
	0000	0000000000	2013	01.01.13	31.12.13	6 021 100,00		11 990,00	19 991,37	6 021 100,00		11 990,00	19 991,37
	0000	0000000000	2014	01.01.14	31.12.14	3 651 286,00		11 990,00	19 991,37	3 651 286,00		11 990,00	19 991,37
826	0000	0000000000	2012	01.01.12	31.12.12	206 000,00		11 990,00	19 991,37	206 000,00		11 990,00	19 991,37
826	0000	0000000000	2013	01.01.13	31.12.13	6 021 100,00		11 990,00	19 991,37	6 021 100,00		11 990,00	19 991,37
	0000	0000000000	2014	01.01.14	31.12.14	3 651 286,00		11 990,00	19 991,37	3 651 286,00		11 990,00	19 991,37
	0000	0000000000	2015	01.01.15	31.12.15	180 000,00		11 990,00	19 991,37	180 000,00		11 990,00	19 991,37
826	0000	0000000000	2012	01.01.12	31.12.12	206 000,00		11 990,00	19 991,37	206 000,00		11 990,00	19 991,37
826	0000	0000000000	2013	01.01.13	31.12.13	6 021 100,00		11 990,00	19 991,37	6 021 100,00		11 990,00	19 991,37
	0000	0000000000	2014	01.01.14	31.12.14	3 651 286,00		11 990,00	19 991,37	3 651 286,00		11 990,00	19 991,37
	0000	0000000000	2015	01.01.15	31.12.15	180 000,00		11 990,00	19 991,37	180 000,00		11 990,00	19 991,37
826	0000	0000000000	2012	01.01.12	31.12.12	206 000,00		11 990,00	19 991,37	206 000,00		11 990,00	19 991,37
826	0000	0000000000	2013	01.01.13	31.12.13	6 021 100,00		11 990,00	19 991,37	6 021 100,00		11 990,00	19 991,37
	0000	0000000000	2014	01.01.14	31.12.14	3 651 286,00		11 990,00	19 991,37	3 651 286,00		11 990,00	19 991,37
	0000	0000000000	2015	01.01.15	31.12.15	180 000,00		11 990,00	19 991,37	180 000,00		11 990,00	19 991,37



Թոշակագրող
 ՄԱ Կարտ
 Վ. Գ. Կարտ
 Պատվաստված
 Պետական

Ստորագրող
 ՄԱ Կարտ
 Վ. Գ. Կարտ
 Պատվաստված
 Պետական

Կատարող
 ՄԱ Կարտ
 Վ. Գ. Կարտ
 Պատվաստված
 Պետական

СЗВД

показатели по поступлениям и выплатам к главному финансово-хозяйственной деятельности государственного учреждения на 2025 год

КБСР	ФКР	КЦСР	КВР/код дохода		Наименование	Код	КОСГУ		ВСЕГО, рублей	Возместиме ассигнования на финансовое обеспечение выполнения государственного задания		Средства от оказания услуг (выполнения работ) на платной основе и от иной приносящей доход деятельности		В том числе:		Возместиме ассигнования на финансовое обеспечение оказания на платной основе и от иной приносящей доход деятельности		В том числе по инициативам мероприятий государственных программ и мероприятий мероприятий		"Обеспечение безопасности населения"		
			Код	Наименование			Код	Наименование		9	10	11	12	13	14	15	16	17	18	19		
ПОСТУПЛЕНИЯ																						
826	0000	0000000000	120	Доходы от собственности	121	Доходы от операционной аренды			157 089,48					157 089,48								
Итого по КВР 120																						
826	0000	0000000000	130	Доходы от оказания платных услуг (работ) и концессионных платежей	131	Доходы от оказания платных услуг (работ)			498 128 170,00					498 128 170,00								
					134	Доходы от концессионной деятельности			695 202,43					695 202,43								
					135	Доходы по условиям аренды земельных участков			31 200,00					31 200,00								
Итого по КВР 130																						
826	0000	0000000000	140	Уменьшение стоимости материальных запасов	131	Доходы от оказания платных услуг (работ)			900 000,00					900 000,00								
826	0000	0000000000	140	Уменьшение стоимости материальных запасов	146	Уменьшение стоимости прочих оборотных ценностей (активов)			5 500,00					5 500,00								
Итого по КВР 140																						
826	0000	0000000000	180	Прочие доходы	189	Иные доходы			-5 350 418,91					-5 350 418,91								
Итого по КВР 180																						
ВСЕГО по поступлениям																						
БАЛАНТЫ																						
826	0000	0000000000	111	Фонды оплаты труда учрежденной	211	Зарплата плата			300 975 000,00					300 975 000,00								
					266	Социальные пособия и компенсации персоналу в денежной форме			1 834 700,00					1 834 700,00								
Итого по КВР 111																						
826	0000	0000000000	112	Иные выплаты персоналу учреждений, за исключением фонда оплаты труда	212	Прочие персональные выплаты персоналу в денежной форме			10 500 000,00					10 500 000,00								
					226	Прочие работы, услуги			845 000,00					845 000,00								
Итого по КВР 112																						
826	0000	0000000000	119	Выплаты по обязательному социальному страхованию на выплаты по оплате труда работников и иные выплаты работникам учреждений	213	Начисления на выплаты по оплате труда			90 804 450,00					90 804 450,00								
Итого по КВР 119																						
826	0000	0000000000	211	Прочая зарплата	221	Услуги связи			90 804 450,00					90 804 450,00								
826	0000	0000000000	214	Прочая зарплата для обеспечения государственных нужд	222	Транспортные услуги			523 000,00					523 000,00								
826	0000	0000000000	223	Коммунальные услуги	223	Коммунальные услуги			557 500,00					557 500,00								
Итого по КВР 119																						
Итого по КВР 120																						
Итого по КВР 130																						
Итого по КВР 140																						
Итого по КВР 180																						
Итого по КВР 111																						
Итого по КВР 112																						
Итого по КВР 119																						
Итого по КВР 211																						
Итого по КВР 214																						
Итого по КВР 223																						

120 548 918,91

352 874 700,00
6 566 200,00

2 109 180,00

825	0000	0000000000			Амортизация здания и оборудования (объекты)	150 000,00						150 000,00				
825	0000	0000000000		224	Итого по КСР 825	8 283 100,00						8 283 100,00				
826	0000	0000000000		224	Прочие работы по содержанию имущества	48 430 643,77						48 430 643,77				
826	0000	0000000000		227	Сударование	185 800,00						185 800,00				
826	0000	0000000000		310	Увеличение стоимости основных средств	1 400 000,00						1 400 000,00				
826	0000	0000000000		320	Увеличение стоимости внеоборотных активов	50 000,00						50 000,00				
826	0000	0000000000		141	Увеличение стоимости незавершенных строительных работ и материалов, приобретаемых в текущих периодах	16 700,00						16 700,00				
826	0000	0000000000		142	Увеличение стоимости produktów	40 500,00						40 500,00				
826	0000	0000000000		147	Увеличение стоимости пороченных материалов	8 743 500,00						8 743 500,00				
826	0000	0000000000		144	Увеличение стоимости материалов	100 000,00						100 000,00				
826	0000	0000000000		145	Увеличение стоимости материалов	150 000,00						150 000,00				
826	0000	0000000000		146	Увеличение стоимости прочих оборотных активов (материала)	5 136 500,00						5 136 500,00				
826	0000	0000000000		149	Увеличение стоимости прочих внеоборотных активов	1 724 000,00						1 724 000,00				
Итого по КСР 214						79 184 143,77						79 184 143,77				
825	0000	0000000000	217		Закупка энергетических ресурсов	8 010 000,00						8 010 000,00				
Итого по КСР 217						8 010 000,00						8 010 000,00				
826	0000	0000000000	750		Прочие и гранты	69 000,00						69 000,00				
Итого по КСР 350						69 000,00						69 000,00				
826	0000	0000000000	851		Уплата налога на имущество организаций и земельного налога	2 107 925,23						2 107 925,23				
Итого по КСР 851						2 107 925,23						2 107 925,23				
826	0000	0000000000	852		Уплата прочих налогов, сборов	278 091,00						278 091,00				
Итого по КСР 852						278 091,00						278 091,00				
826	0000	0000000000	853		Уплата иных платежей	906,00						906,00				
Итого по КСР 853						906,00						906,00				
Итого по КСР 825						91 766 810,00						91 766 810,00				
Итого по КСР 851						1 988 837,19						1 988 837,19				
Итого по КСР 852						180 202,81						180 202,81				
Итого по КСР 853						906,00						906,00				
Итого по КСР 825						51 900,00						51 900,00				
Итого по КСР 851						115 088,04						115 088,04				
Итого по КСР 852						117 828,19						117 828,19				
Итого по КСР 853						906,00						906,00				
Итого по КСР 825						115 722,23						115 722,23				
Итого по КСР 851						1 986 837,19						1 986 837,19				
Итого по КСР 852						180 202,81						180 202,81				
Итого по КСР 853						906,00						906,00				
Итого по КСР 825						51 900,00						51 900,00				
Итого по КСР 851						115 088,04						115 088,04				
Итого по КСР 852						117 828,19						117 828,19				
Итого по КСР 853						906,00						906,00				
Итого по КСР 825						115 722,23						115 722,23				
Итого по КСР 851						1 986 837,19						1 986 837,19				
Итого по КСР 852						180 202,81						180 202,81				
Итого по КСР 853						906,00						906,00				
Итого по КСР 825						51 900,00						51 900,00				

Зачисление генерального директора

Генеральный директор

И. И. Иванов



В. И. Лыткин
Т. М. Махур
П. П. Манди

Телефон 8 (861) 207-10-44

СРОЛ

показатели по поступлениям и выплатам с учетом финансово-хозяйственной деятельности государственного учреждения на 2026 год

в том числе

Код бюджетной классификации		КВР/код дохода		КОСГУ		ВСЕГО, рублей	Остаток средств предстоящего года		Остаток средств предстоящего года		Остаток средств предстоящего года		Остаток средств предстоящего года		в том числе по назначению мероприятий государственной программы и непрограммных мероприятий		
Код	Наименование	Код	Наименование	Код	Наименование		Всего остаток на 01.01.2026г	из них на погашение кредиторской задолженности предстоящего года	Средств на финансовое обеспечение выполнения государственного задания	Всего остаток на 01.01.2026г	из них на погашение кредиторской задолженности предстоящего года	поступления от оказания услуг (выполнения работ) на платной основе и от иной приносящей доход деятельности	Всего остаток на 01.01.2026г	из них на погашение кредиторской задолженности предстоящего года	Средств на иные цели	"Разные г/услуги"	"Обеспечение безопасности"
ПОСТУПЛЕНИЯ		Доходы от собственности		Доходы от операционной аренды			9	10	11	12	13	14	15	16	17	18	19
826	0000	0000000000	120	121	Доходы от собственности	157 089,48						157 089,48					
Итого по КВР 120						157 089,48						157 089,48					
826	0000	0000000000	130	131	Доходы от оказания платных услуг (работ)	518 390 286,00						122 230 356,00					
826	0000	0000000000	130	134	Доходы от оказания платных услуг (работ) и комплексный зачет обязательств	695 874,43						695 874,43					
826	0000	0000000000	130	135	Доходы от участия в приносящей доход деятельности	21 200,00						31 200,00					
Итого по КВР 130						519 117 260,43			296 150 290,00			122 966 430,43					
826	0000	0000000000	140	131	Увеличение стоимости материальных запасов	960 000,00						960 000,00					
826	0000	0000000000	140	146	Увеличение стоимости материальных запасов (материалов)	5 500,00						5 500,00					
Итого по КВР 140						965 500,00						965 500,00					
Итого по КВР 180						-5 360 418,91						-5 360 418,91					
ВСЕГО по поступлениям						514 879 531,00			296 150 290,00			118 729 601,00					
ВЫПЛАТЫ																	
826	0000	0000000000	111	211	Заработная плата	314 950 000,00			282 550 000,00			32 400 000,00					
826	0000	0000000000	111	266	Соплатные пособия и компенсации персоналу в денежной форме	1 834 200,00			1 334 200,00			500 000,00					
Итого по КВР 111						316 784 200,00			283 884 200,00			32 900 000,00					
826	0000	0000000000	112	212	Иные выплаты персоналу государственной организации, финансируемой из федерального бюджета	10 500 000,00			1 400 000,00			9 100 000,00					
826	0000	0000000000	112	226	Иные выплаты персоналу в денежной форме	845 000,00			600 000,00			745 000,00					
Итого по КВР 112						11 345 000,00			1 500 000,00			9 845 000,00					
826	0000	0000000000	119	213	Выплаты по обязательному социальному страхованию на выплаты по оплате труда работников и иные выплаты работникам государственных учреждений	95 114 900,00			85 330 100,00			9 784 800,00					
Итого по КВР 119						95 114 900,00			85 330 100,00			9 784 800,00					
826	0000	0000000000	214	221	Прочая заработная плата работ и услуг для обеспечения государственных нужд	523 000,00			455 000,00			68 000,00					
826	0000	0000000000	214	222	Транспортные услуги	1 500 000,00			500 000,00			1 000 000,00					
826	0000	0000000000	223	223	Коммунальные услуги	598 100,00			522 400,00			75 700,00					

124 089 019,91
 369 214 300,00
 6 829 600,00
 2 148 600,00

826	0000	0000000000			224	Аренда и лизинг недвижимых объектов (за исключением земельных участков и других объектов недвижимости)	150 000,00						150 000,00					
826	0000	0000000000			225	Реклама, услуги по содержанию имущества	8 781 000,00						8 781 000,00					
826	0000	0000000000			230	Прочие работы, услуги	50 217 802,65						4 404 670,00					
826	0000	0000000000			237	Строительные работы	185 800,00						185 800,00					
826	0000	0000000000			110	Увеличение стоимости основных средств	1 713 000,00						1 400 000,00					
826	0000	0000000000			120	Увеличение стоимости нематериальных активов	50 000,00						50 000,00					
826	0000	0000000000	244	Прочая аренда товаров, работ и услуг для обеспечения государственных нужд	341	Увеличение стоимости нематериальных активов и материальных активов	16 700,00						16 700,00					
826	0000	0000000000			142	Увеличение стоимости прочего имущества	40 500,00						40 500,00					
826	0000	0000000000			143	Увеличение стоимости прочих финансовых вложений	8 763 500,00						3 763 500,00					
826	0000	0000000000			144	Увеличение стоимости строительных материалов	100 000,00						100 000,00					
826	0000	0000000000			145	Увеличение стоимости активов внебюджетных фондов	150 000,00						150 000,00					
826	0000	0000000000			146	Увеличение стоимости прочих оборотных активов (материалов)	4 185 500,00						4 185 500,00					
826	0000	0000000000			149	Увеличение стоимости прочих материальных активов подорожного применения	1 495 000,00						1 495 000,00					
Итого по КВР 244					219		80 771 902,65						63 791 132,65					
826	0000	0000000000	247	Закупка энергетических ресурсов	223	Коммунальные услуги	8 331 700,00						6 307 200,00					
Итого по КВР 247							8 331 700,00			6 307 200,00			6 307 200,00					
826	0000	0000000000	150	Прочая аренда	206	Иные расходы	100 000,00						100 000,00					
Итого по КВР 380							100 000,00						100 000,00					
826	0000	0000000000	831	Уплата налогов на имущество организаций и земельного налога	291	Налоги - имущество, сборы	2 002 377,35						1 908 137,19					
Итого по КВР 831							2 002 377,35			1 908 137,19			1 908 137,19					
826	0000	0000000000	832	Уплата прочих налогов, сборов	291	Налоги, пошлины, сборы	298 093,00						180 262,81					
Итого по КВР 832							298 093,00			180 262,81			180 262,81					
826	0000	0000000000	291	Налоги, пошлины, сборы	291	Налоги, пошлины, сборы	200,00						90,00					
826	0000	0000000000	292	Штрафы за нарушение законодательства о налогах и сборах, законодательства о страховых взносах	292	Штрафы за нарушение законодательства о налогах и сборах, законодательства о страховых взносах	1 000,00						1 000,00					
826	0000	0000000000	833	Уплата иных платежей	293	Штрафы за нарушение законодательства о закупках и исполнение условий контрактов (контрактов)	50 000,00						50 000,00					
Итого по КВР 833							51 900,00						51 900,00					
ВСЕГО по выплатам			3		3		514 879 431,00			290 150 290,00			118 728 019,00					

Заместитель генерального директора

Генеральный директор

Общероссийский акционерный
Исследовательско-проектировочный институт



В.Н. Лопрай
Т.М. Малец
П.Б. Малец

телефон 8 (861) 257-10-64